



BYOD: Android

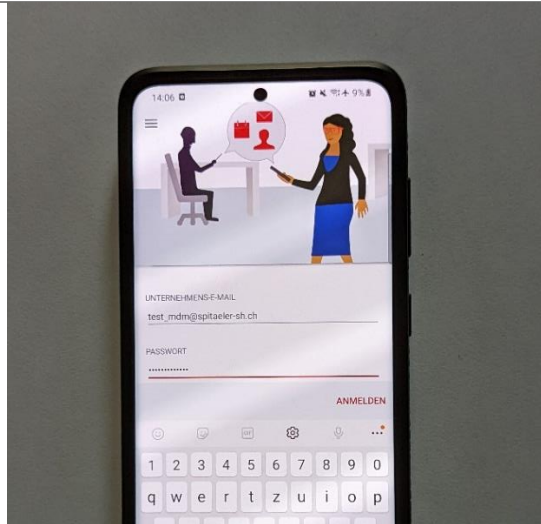
Zugriff zur Mailsynchronisierung der Spitäler Schaffhausen

Voraussetzung

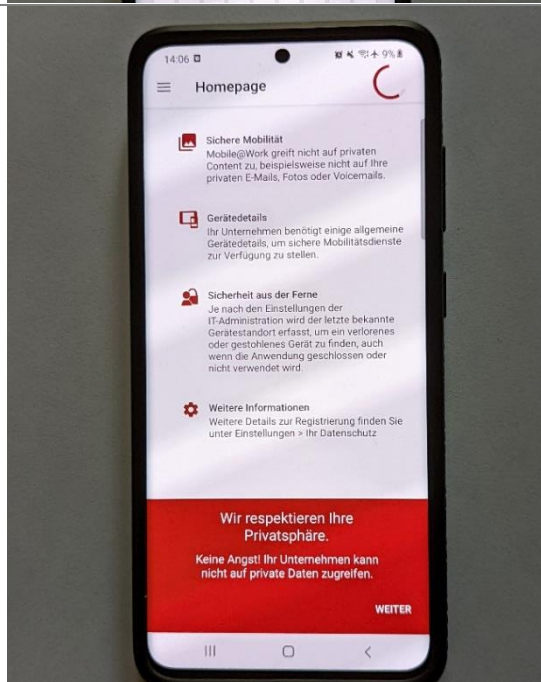
- Berechtigung für den BYOD Service -> Muss von der IT freigeschalten sein
- **Android 12 oder neuer**
- Google Play Services müssen auf dem Gerät verfügbar sein
- **Backup des Geräts (Verantwortung zur Sicherstellung der Daten liegt beim Nutzer)**

Registrierung

Bildschirm	Beschreibung
	Herunterladen und öffnen der "Ivanti Mobile@Work" App aus dem PlayStore
	Die Einrichtungsschritte können je Hersteller und Betriebssystemversion unterschiedlich sein. Anmelden mit der E-Mail-Adresse



Eintragen des persönlichen Passworts



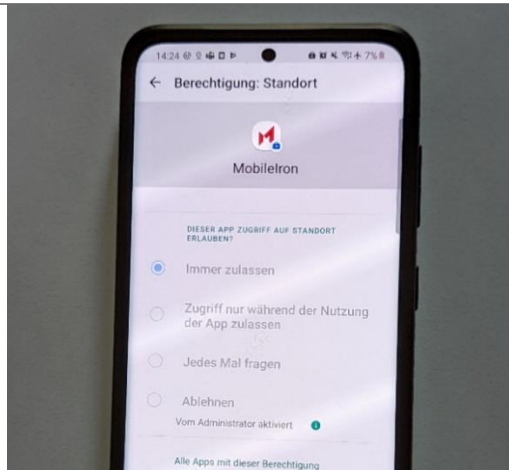
Datenschutz Hinweis, es besteht kein Zugriff auf private Daten, bestätigen mit weiter



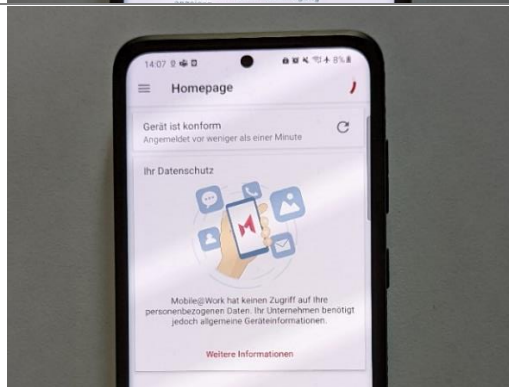
Der Ablauf zur Erstellung des Unternehmens Profil wird gestartet




Das Arbeitsprofil **aktivieren**



Je nach Gerätemodel / Hersteller wird der Standort abgefragt, dieser ist technisch notwendig, der Standort wird aber nicht ausgelesen



Das Unternehmensprofil ist erfolgreich erstellt, die MobileIron App kann geschlossen werden



Eine Anleitung um die App Avaya Workplace zu konfigurieren, finden Sie im Intranet.
Intranet: Bereich Finanzen und Informatik
Richtlinien -> Informatik -> Telefonie -> BYOD -> Avaya App auf privaten Smartphones



Die weiteren Schritte benötigen Sie nur, wenn Sie die Mail App nutzen. Dazu wird die entsprechende Berechtigung benötigt

Die Apps unterteilen sich in **Persönlich** und **Arbeit**, alle notwendigen Apps werden automatisch installiert



Starten der **G-Mail** App, Ihr Konto ist bereits vorkonfiguriert



Die Einrichtung ist abgeschlossen, in Kürze werden Ihre E-Mails sicher übertragen

Nutzung der Avaya Workplace App



Falls Sie die Avaya Workplace App auf Ihrem privaten Smartphone nutzen möchten, finden Sie eine Anleitung zur Konfiguration im Intranet.
Intranet: Bereich Finanzen und Informatik Richtlinien -> Informatik -> Telefonie -> BYOD -> Avaya App auf privaten Smartphones

Bei Nutzung des privaten Smartphones, ist jeder selbst für die Erreichbarkeit oder die Lösung von Technischen Problemen verantwortlich

Alternativ kann ein geschäftliches Smartphone über den Servicedesk beantragt werden
